



CÂMARA MUNICIPAL DE
SÃO LUÍS DO CURU
LEGISLAÇÃO PARA O NOVO MILÊNIO



Em cumprimento ao Art. 2º da instrução Normativa do TCM Nº 02/2008, DECLARO, para fins de prova junto a esse Órgão de controle Externo, que a Prefeitura Municipal de São Luis do Curu, publicou mediante afixação no hall de entrada da Câmara Municipal, o RREO – Relatório Resumido da Execução Fiscal, referente ao 4º bimestre (julho à agosto de 2013).

São Luis do Curu, 30 de setembro de 2013.

Pedro Alcântara Rodrigues Pinho

Pedro de Alcântara Rodrigues Pinho
Tesoureiro

RREO - ANEXO 1 (LRF, Art 52, inciso I, alínea 'a' e 'b' do inciso II e § 1o.)

R\$ 1,00

RECEITAS ORÇAMENTÁRIAS	PREVISÃO INICIAL	PREVISÃO ATUALIZADA (a)	RECEITAS REALIZADAS				SALDO A REALIZAR (a-c)
			NO BIMESTRE (b)	% b/a	ATÉ O BIMESTRE (c)	% c/a	
RECEITAS (exceto intra-orçamentárias) (I)	21.926.200,00	21.926.200,00	2.990.642,02	13,64	17.827.848,78	81,31	4.098.351,22
RECEITAS CORRENTES	20.301.200,00	20.301.200,00	2.890.642,02	14,24	12.942.896,59	63,75	7.358.303,41
RECEITA TRIBUTÁRIA	550.500,00	550.500,00	81.532,11	14,81	457.095,98	83,03	93.404,02
Impostos	540.000,00	540.000,00	79.292,36	14,68	447.139,17	82,80	92.860,83
Taxas	10.500,00	10.500,00	2.239,75	21,33	9.956,81	94,83	543,19
RECEITA PATRIMONIAL	113.500,00	113.500,00	19.264,16	16,97	46.663,43	41,11	66.836,57
Receitas de valores mobiliários	113.500,00	113.500,00	19.264,16	16,97	46.663,43	41,11	66.836,57
RECEITA DE SERVIÇOS	16.500,00	16.500,00	577,83	3,50	4.078,89	24,72	12.421,11
TRANSFERÊNCIAS CORRENTES	19.519.200,00	19.519.200,00	2.784.791,62	14,27	12.384.471,29	63,45	7.134.728,71
Transferências intergovernamentais	19.374.200,00	19.374.200,00	2.734.517,53	14,11	12.295.221,20	63,46	7.078.978,80
Transferências de convênios	145.000,00	145.000,00	50.274,09	34,67	89.250,09	61,55	55.749,91
OUTRAS RECEITAS CORRENTES	101.500,00	101.500,00	4.476,30	4,41	50.587,00	49,84	50.913,00
Indenizações e restituições	70.000,00	70.000,00	1.146,98	1,64	42.892,68	61,28	27.107,32
Receita da dívida ativa	30.000,00	30.000,00	3.329,32	11,10	7.694,32	25,65	22.305,68
Receitas correntes diversas	1.500,00	1.500,00	0,00	0,00	0,00	0,00	1.500,00
RECEITAS DE CAPITAL	1.625.000,00	1.625.000,00	100.000,00	6,15	4.884.952,19	300,61	-3.259.952,19
TRANSFERÊNCIAS DE CAPITAL	1.625.000,00	1.625.000,00	100.000,00	6,15	4.884.952,19	300,61	-3.259.952,19
Transferências intergovernamentais	0,00	0,00	100.000,00	0,00	100.000,00	0,00	-100.000,00
Transferências de convênios	1.625.000,00	1.625.000,00	0,00	0,00	4.784.952,19	294,46	-3.159.952,19
RECEITAS (intra-orçamentárias) (II)	0,00	0,00	0,00	0,00	0,00	0,00	0,00
RECEITAS CORRENTES	0,00	0,00	0,00	0,00	0,00	0,00	0,00
RECEITAS DE CAPITAL	0,00	0,00	0,00	0,00	0,00	0,00	0,00
SUBTOTAL DAS RECEITAS (III) = (I + II)	21.926.200,00	21.926.200,00	2.990.642,02	13,64	17.827.848,78	81,31	4.098.351,22
OPERAÇÕES DE CRÉDITO / REFINANCIAMENTO (IV)							
OPERAÇÕES DE CRÉDITO INTERNAS							
Para refinanciamento da dívida mobiliária							
Para refinanciamento da dívida contratual							
OPERAÇÕES DE CRÉDITO EXTERNAS							
Para refinanciamento da dívida mobiliária							
Para refinanciamento da dívida contratual							
SUBTOTAL COM REFINANCIAMENTO (V) = (III + IV)	21.926.200,00	21.926.200,00	2.990.642,02	13,64	17.827.848,78	81,31	4.098.351,22

Ceará
Governo Municipal de São Luís do Curu
Consolidado

RELATÓRIO RESUMIDO DA EXECUÇÃO ORÇAMENTÁRIA
BALANÇO ORÇAMENTÁRIO
ORÇAMENTOS FISCAL E DA SEGURIDADE SOCIAL
4º bimestre de 2013 (Julho a Agosto)

PMSI
Page: 001

SUBTOTAL COM REFINANCIAMENTO (XII)=(X+XI)	21.926.200,00	5.243.250,00	27.169.450,00	4.151.080,70	23.317.068,16	3.652.117,07	14.686.871,19	54,06	12.482.578,81
SUPERAVIT (XIII)	-	-	-	-	-	-	3.140.977,59	-	-
TOTAL (XIV)=(XII+XIII)	21.926.200,00	5.243.250,00	27.169.450,00	4.151.080,70	23.317.068,16	3.652.117,07	17.827.848,78	-	-

Notas: (*) - No modelo da STN inexistente coluna para reduções de dotação. Por este motivo, as reduções foram deduzidas na própria coluna de 'Créditos adicionais', motivo pelo qual esta coluna poderá conter valores negativos, não sendo portanto nenhum erro ser exibido valores negativos na coluna 'Créditos adicionais'.

Danielle Rose Uchôa Nunes

DANIELE ROSE UCHÔA NUNES
PREFEITA MUNICIPAL

(assinatura)
G2 CONTABILIDADE E SERVIÇOS S/S - EPP
CRC Nº: CE-000694/0-8

Marciano Nunes de Melo *Cariny Nogueira Abreu*

MARCIANO NUNES DE MELO
SECRETARIO DE PLANEJAMENTO E FINANÇAS

CARINY NOGUEIRA ABREU
CHEFE DO CONTROLE INTERNO MUNICIPAL

RREO - Anexo 2 (LRF, Art.52, inciso II, alínea 'c')

R\$ 1,1

FUNÇÃO / SUBFUNÇÃO	DOTAÇÃO INICIAL	DOTAÇÃO ATUALIZADA (a)	DESPESAS EMPENHADAS		DESPESAS LIQUIDADAS		%	%	SALDO A LIQUIDAR (a-b)
			NO BIMESTRE	ATÉ O BIMESTRE	NO BIMESTRE	ATÉ O BIMESTRE (b)			
DESPESAS (EXCETO INTRA-ORÇAMENTARIAS) (I)	21.926.200,00	27.169.450,00	4.151.080,70	23.317.068,16	3.652.117,07	14.686.871,19	100,00	54,06	12.482.578,81
LEGISLATIVA	882.000,00	882.000,00	12.864,90	700.270,57	129.017,60	488.381,45	3,33	55,37	393.618,55
Ação Legislativa	882.000,00	882.000,00	12.864,90	700.270,57	129.017,60	488.381,45	3,33	55,37	393.618,55
ADMINISTRAÇÃO	2.559.400,00	3.208.750,00	279.613,88	3.111.806,59	637.634,16	2.137.746,33	14,56	66,62	1.071.003,67
Defesa do Interesse Pub. n	3.000,00	9.000,00	0,00	6.333,00	0,00	6.333,00	0,04	70,37	2.667,00
Administração Geral	2.548.900,00	3.192.250,00	279.613,88	3.105.473,59	637.634,16	2.131.413,33	14,51	66,77	1.060.836,67
Controle Interno	3.000,00	3.000,00	0,00	0,00	0,00	0,00	0,00	0,00	3.000,00
Normalização e Fiscalizaçã	4.500,00	4.500,00	0,00	0,00	0,00	0,00	0,00	0,00	4.500,00
ASSISTÊNCIA SOCIAL	1.350.100,00	1.595.700,00	-285.343,41	1.501.977,24	250.714,56	990.526,56	6,74	62,07	605.173,44
Administração Geral	776.700,00	934.400,00	44.559,00	918.168,87	162.441,02	640.851,09	4,36	68,58	293.548,91
Assistência ao Idoso	19.400,00	30.600,00	-2.000,00	27.253,70	1.053,20	21.820,56	0,15	71,31	8.779,44
Assistência ao Portador de	1.000,00	1.000,00	0,00	0,00	0,00	0,00	0,00	0,00	1.000,00
Assistência à Criança e ao	237.700,00	237.400,00	-325.034,80	194.929,80	25.732,04	116.657,18	0,79	49,14	120.742,82
Assistência Comunitária	314.300,00	391.300,00	-2.867,61	361.624,87	61.488,30	211.197,73	1,44	53,97	180.102,27
Previdência do Regime Esta	1.000,00	1.000,00	0,00	0,00	0,00	0,00	0,00	0,00	1.000,00
PREVIDÊNCIA SOCIAL	186.000,00	186.000,00	0,00	184.000,00	41.780,25	173.512,99	1,18	93,29	12.487,01
Previdência Básica	186.000,00	186.000,00	0,00	184.000,00	41.780,25	173.512,99	1,18	93,29	12.487,01
SAÚDE	5.794.800,00	6.702.750,00	1.418.880,34	6.058.891,92	962.038,38	3.523.240,86	23,99	52,56	3.179.509,14
Administração Geral	966.700,00	1.159.700,00	330.651,40	1.150.722,33	224.326,88	807.617,69	5,50	69,64	352.082,31
Atenção Básica	2.060.600,00	2.576.250,00	571.934,84	2.213.147,43	342.805,14	1.169.774,74	7,96	45,41	1.406.475,26
Assistência Hospitalar e A	2.669.500,00	2.836.550,00	483.794,10	2.567.328,09	372.366,36	1.455.384,98	9,91	51,31	1.381.165,02
Vigilância Sanitária	98.000,00	130.250,00	32.500,00	127.694,07	22.540,00	90.463,45	0,62	69,45	39.786,55
TRABALHO	1.500,00	1.500,00	0,00	0,00	0,00	0,00	0,00	0,00	1.500,00
Empregabilidade	1.500,00	1.500,00	0,00	0,00	0,00	0,00	0,00	0,00	1.500,00
EDUCAÇÃO	8.187.438,00	9.334.588,00	774.710,00	6.871.575,32	1.347.160,24	4.817.602,05	32,80	51,61	4.516.985,95
Administração Geral	706.200,00	1.016.600,00	297.072,53	929.216,51	165.126,47	483.837,91	3,29	47,59	532.762,09
Assistência à Criança e ao	2.000,00	2.000,00	0,00	0,00	0,00	0,00	0,00	0,00	2.000,00
Alimentação e Nutrição	111.000,00	709.500,00	0,00	709.375,28	14.148,42	105.812,69	0,72	14,91	603.687,31
Ensino Fundamental	6.889.338,00	7.137.288,00	431.387,47	5.018.711,28	1.135.547,05	4.108.081,32	27,97	57,56	3.029.206,68
Ensino Médio	134.600,00	122.100,00	45.650,00	91.300,00	9.130,00	43.367,50	0,30	35,52	78.732,50
Ensino Superior	1.000,00	1.000,00	0,00	0,00	0,00	0,00	0,00	0,00	1.000,00
Educação Infantil	333.300,00	336.100,00	600,00	122.972,25	23.208,30	76.502,63	0,52	22,76	259.597,37

Ceará
 Governo Municipal de São Luís do Curu
 Consolidado

RELATÓRIO RESUMIDO DA EXECUÇÃO ORÇAMENTÁRIA
 DEMONSTRATIVO DA EXECUÇÃO DAS DESPESAS POR FUNÇÃO/SUBFUNÇÃO
 ORÇAMENTO FISCAL E DA SEGURIDADE SOCIAL
 4º bimestre de 2013 (Julho a Agosto)

PMSI
 Pag. 001

RS 1,1

RREO - Anexo 2 (LRF, Art.52, inciso II, alínea 'c')

FUNÇÃO / SUBFUNÇÃO	DOTAÇÃO INICIAL	DOTAÇÃO ATUALIZADA (a)	DESPESAS EMPENHADAS		DESPESAS LIQUIDADAS		% b/total b	% (b/a)	SALDO A LIQUIDAR (a-b)
			NO BIMESTRE	ATÉ O BIMESTRE	NO BIMESTRE	ATÉ O BIMESTRE (b)			
DESPESAS (INTRA-ORÇAMENTARIAS) (II)	0,00	0,00	0,00	0,00	0,00	0,00	0,00	0,00	0,00
TOTAL (III) = (I + II)	21.926.200,00	27.169.450,00	4.151.080,70	23.317.068,16	3.652.117,07	14.686.871,19	100,00	54,06	12.482.578,81

FONTE:

Danielle Rose Uchôa Nunes

DANIELE ROSE UCHÔA NUNES
 PREFEITA MUNICIPAL

[Assinatura]
 G2 CONTABILIDADE E SERVIÇOS S/S - EPP
 CRC Nº: CE-000694/0-8

Marciano Nunes de Melo

MARCIANO NUNES DE MELO
 SECRETARIO DE PLANEJAMENTO E FINANÇAS

Cariny Nogueira Abreu

CARINY NOGUEIRA ABREU
 CHEFE DO CONTROLE INTERNO MUNICIPAL

RREO - ANEXO VIII (Lei 9.394/1996, Art.72)

R\$ 1,1

RECEITAS DO ENSINO

RECEITA RESULTANTE DE IMPOSTOS	PREVISÃO INICIAL	PREVISÃO ATUALIZADA (a)	RECEITAS REALIZADAS		
			NO BIMESTRE	ATÉ O BIMESTRE (b)	% (c) = (b/a)x100
1 - RECEITAS DE IMPOSTOS	550.000,00	550.000,00	79.312,36	447.159,17	81,30
1.1 - Receita resultante do imposto sobre a Propriedade Predial e Territorial Urbana - IPTU	20.000,00	20.000,00	73,17	273,17	1,37
1.1.1 - IPTU	10.000,00	10.000,00	53,17	253,17	2,53
1.1.2 - Multa, juros de mora e outros encargos do IPTU	0,00	0,00	0,00	0,00	0,00
1.1.3 - Dívida ativa do IPTU	10.000,00	10.000,00	20,00	20,00	0,20
1.1.4 - Multa, juros de mora, atualização monetária e outros encargos da dívida ativa do IPTU	0,00	0,00	0,00	0,00	0,00
1.1.5 - Deduções da receita do IPTU	0,00	0,00	0,00	0,00	0,00
1.2 - Receita resultante do imposto sobre transmissão 'inter vivos' - ITBI	20.000,00	20.000,00	7.297,64	22.056,46	110,28
1.2.1 - ITBI	20.000,00	20.000,00	7.297,64	22.056,46	110,28
1.2.2 - Multa, juros de mora e outros encargos do ITBI	0,00	0,00	0,00	0,00	0,00
1.2.3 - Dívida ativa do ITBI	0,00	0,00	0,00	0,00	0,00
1.2.4 - Multa, juros de mora, atualização monetária e outros encargos da dívida ativa do ITBI	0,00	0,00	0,00	0,00	0,00
1.2.5 - Deduções da receita do ITBI	0,00	0,00	0,00	0,00	0,00
1.3 - Receita resultante do imposto sobre serviços de qualquer natureza - ISS	150.000,00	150.000,00	24.127,55	140.720,48	93,81
1.3.1 - ISS	150.000,00	150.000,00	24.127,55	140.720,48	93,81
1.3.2 - Multa, juros de mora e outros encargos do ISS	0,00	0,00	0,00	0,00	0,00
1.3.3 - Dívida ativa do ISS	0,00	0,00	0,00	0,00	0,00
1.3.4 - Multa, juros de mora, atualização monetária e outros encargos da dívida ativa do ISS	0,00	0,00	0,00	0,00	0,00
1.3.5 - Deduções da receita do ISS	0,00	0,00	0,00	0,00	0,00
1.4 - Receita resultante do imposto de renda retido na fonte - IRRF	360.000,00	360.000,00	47.814,00	284.109,06	78,92
1.4.1 - IRRF	360.000,00	360.000,00	47.814,00	284.109,06	78,92
1.4.2 - Multa, juros de mora e outros encargos do IRRF	0,00	0,00	0,00	0,00	0,00
1.4.3 - Dívida ativa do IRRF	0,00	0,00	0,00	0,00	0,00
1.4.4 - Multa, juros de mora, atualização monetária e outros encargos da dívida ativa do IRRF	0,00	0,00	0,00	0,00	0,00
1.4.5 - Deduções da receita do IRRF	0,00	0,00	0,00	0,00	0,00
1.5 - Receita resultante do imposto territorial rural - ITR	0,00	0,00	0,00	0,00	0,00
1.5.1 - ITR	0,00	0,00	0,00	0,00	0,00

1.5.2 - Multa, juros de mora e outros encargos do ITR	0,00	0,00	0,00	0,00	0,00
1.5.3 - Dívida ativa do ITR	0,00	0,00	0,00	0,00	0,00
1.5.4 - Multa, juros de mora, atualização monetária e outros encargos da dívida ativa do ITR	0,00	0,00	0,00	0,00	0,00
1.5.5 - Deduções da receita do ITR	0,00	0,00	0,00	0,00	0,00
2 - RECEITA DE TRANSFERÊNCIAS CONSTITUCIONAIS E LEGAIS	12.336.500,00	12.336.500,00	1.665.688,60	7.588.071,13	61,51
2.1 - Cota parte do FPM	9.100.000,00	9.100.000,00	1.206.574,63	5.732.308,80	62,99
2.1.1 - Parcela referente à CF, art. 159, I, alínea b	9.100.000,00	9.100.000,00	1.206.574,63	5.732.308,80	62,99
2.1.2 - Parcela referente à CF, art. 159, I, alínea d	0,00	0,00	0,00	0,00	0,00
2.2 - Cota parte do ICMS	3.100.000,00	3.100.000,00	450.868,02	1.697.913,87	54,77
2.3 - ICMS - desoneração - L.C. 87/1996	15.000,00	15.000,00	1.762,18	7.048,73	46,99
2.4 - Cota parte IPI - Exportação	20.000,00	20.000,00	1.672,08	6.169,04	30,85
2.5 - Cota parte ITR	1.500,00	1.500,00	16,43	348,75	23,25
2.6 - Cota parte IPVA	100.000,00	100.000,00	4.795,26	144.281,94	144,28
2.7 - Cota parte IOF-ouro	0,00	0,00	0,00	0,00	0,00

3 - TOTAL DA RECEITA DE IMPOSTOS (1 + 2)	12.886.500,00	12.886.500,00	1.745.000,96	8.035.230,30	62,35
--	---------------	---------------	--------------	--------------	-------

RECEITAS ADICIONAIS PARA FINANCIAMENTO DO ENSINO	PREVISÃO INICIAL	PREVISÃO ATUALIZADA (a)	RECEITAS REALIZADAS		
			NO BIMESTRE	ATÉ O BIMESTRE (b)	% (c) = (b/a)x100
4 - RECEITAS DE APLICAÇÃO FINANCEIRA DE OUTROS RECURSOS DE IMPOSTOS VINCULADOS AO ENSINO	0,00	0,00	0,00	0,00	0,00
5 - RECEITAS DE TRANSFERÊNCIAS DO FNDE	524.000,00	524.000,00	95.145,62	416.766,29	79,54
5.1 - Transferências do salário-educação	230.000,00	230.000,00	39.687,80	169.284,07	73,60
5.2 - Outras transferências do FNDE	294.000,00	294.000,00	55.457,82	247.482,22	84,18
5.3 - Aplicação financeira dos recursos do FNDE	0,00	0,00	0,00	0,00	0,00
6 - RECEITAS DE TRANSFERÊNCIAS DE CONVÊNIOS	75.000,00	75.000,00	19.028,57	19.678,57	26,24
6.1 - Transferências de convênios	75.000,00	75.000,00	19.028,57	19.678,57	26,24
6.2 - Aplicação financeira dos recursos de convênios	0,00	0,00	0,00	0,00	0,00
7 - RECEITA DE OPERAÇÕES DE CRÉDITO	0,00	0,00	0,00	0,00	0,00
8 - OUTRAS RECEITAS PARA FINANCIAMENTO DO ENSINO	0,00	0,00	5.181,11	17.218,64	0,00
9 - TOTAL DAS RECEITAS ADICIONAIS PARA FINANCIAMENTO DO ENSINO (4+5+6+7+8)	599.000,00	599.000,00	119.355,30	453.663,50	75,74

FUNDEB

	PREVISÃO	PREVISÃO	RECEITAS REALIZADAS		
--	----------	----------	---------------------	--	--

RECEITAS DO FUNDEB	INICIAL	ATUALIZADA (a)	NO BIMESTRE	ATÉ O BIMESTRE (b)	% (c) = (b/a)x100
10 - RECEITAS DESTINADAS AO FUNDEB	2.467.300,00	2.467.300,00	333.137,69	1.517.614,24	61,51
10.1 - Cota-parte FPM destinado ao Fundeb (20% de 2.1.1)	1.820.000,00	1.820.000,00	241.314,86	1.146.461,54	62,99
10.2 - Cota-parte ICMS destinado ao Fundeb (20% de 2.2)	620.000,00	620.000,00	90.496,88	350.196,56	56,48
10.3 - Cota-parte ICMS-desoneração destinado ao Fundeb (20% de 2.3)	3.000,00	3.000,00	352,42	1.409,71	46,99
10.4 - Cota-parte IPI destinado ao Fundeb (20% de 2.4)	4.000,00	4.000,00	334,41	1.233,83	30,85
10.5 - Cota-parte ITR destinado ao Fundeb (20% de (1.5 + 2.5))	300,00	300,00	3,27	69,71	23,24
10.5 - Cota-parte IPVA destinado ao Fundeb (20% de 2.6)	20.000,00	20.000,00	635,85	18.242,89	91,21
11 - RECEITAS RECEBIDAS DO FUNDEB	6.100.000,00	6.100.000,00	897.929,86	4.052.662,29	66,44
11.1 - Transferência de recursos do Fundeb	4.500.000,00	4.500.000,00	685.928,34	3.135.241,41	69,67
11.2 - Complementação da União ao Fundeb	1.600.000,00	1.600.000,00	212.001,52	917.420,88	57,34
11.3 - Receita de aplicação financeira dos recursos do Fundeb	0,00	0,00	0,00	0,00	0,00
12 - RESULTADO LÍQUIDO DAS TRANSFERÊNCIAS DO FUNDEB (11.1 - 10)	2.032.700,00	2.032.700,00	352.790,65	1.617.627,17	79,58
[SE RESULTADO LÍQUIDO DA TRANSFERÊNCIA (11)>0] = ACRÉSCIMO RESULTANTE DAS TRANSFERÊNCIAS DO FUNDEB [SE RESULTADO LÍQUIDO DA TRANSFERÊNCIA (11)<0] = DECRESCIMO RESULTANTE DAS TRANSFERÊNCIAS DO FUNDEB					
DESPESAS DO FUNDEB	DOTAÇÃO INICIAL	DOTAÇÃO ATUALIZADA (d)	DESPESAS LIQUIDADAS		
			NO BIMESTRE	ATÉ O BIMESTRE (e)	% (f) = (e/d)x100
13-PAGAMENTO DOS PROFISSIONAIS DO MAGISTÉRIO	4.006.644,52	4.143.565,02	697.809,65	2.318.747,82	66,11
13.1 - Com educação infantil	292.219,56	293.407,44	18.326,94	69.904,83	37,22
13.2 - Com educação fundamental	3.714.424,96	3.850.157,58	679.482,71	2.248.842,99	68,31
14-OUTRAS DESPESAS	3.098.493,48	3.210.822,98	460.945,70	1.865.836,13	74,82
14.1 - Com educação infantil	27.580,44	27.692,56	4.881,36	6.597,80	49,73
14.2 - Com educação fundamental	3.070.913,04	3.183.130,42	456.064,34	1.859.238,33	75,04
15 - Total de despesas do Fundeb	7.105.138,00	7.354.388,00	1.158.755,35	4.184.583,95	69,91
<u>DEDUÇÕES PARA FINS DO LIMITE DO FUNDEB PARA PAGAMENTO DOS PROFISSIONAIS DO MAGISTÉRIO</u>			VALOR		
16-Restos a pagar inscritos no exercício sem disponibilidade financeira de recursos do Fundeb				0,00	
17-Despesas custeadas com o 'superavit' financeiro do exercício anterior, do Fundeb				0,00	
18-Total de deduções consideradas para fins do limite do Fundeb (16+17)				0,00	

19-Mínimo de 60% do Fundeb na remuneração do magistério com educação infantil e ensino fundamental ((13-18)/11 x 100)% 57,22

CONTROLE DA UTILIZAÇÃO DE RECURSOS NO EXERCÍCIO SUBSEQUENTE

20-Recursos recebidos do fundeb em exercício anterior que não foram utilizados 0,00
 21-Despesas custeadas com o saldo do item 20 até o bimestre atual 0,00

MANUTENÇÃO E DESENVOLVIMENTO DO ENSINO - DESPESAS CUSTEADAS COM A RECEITA RESULTANTE DE IMPOSTOS E RECURSOS DO FUNDEB

RECEITAS COM AÇÕES TÍPICAS DE MDE	PREVISÃO INICIAL	PREVISÃO ATUALIZADA (a)	RECEITAS REALIZADAS		
			NO BIMESTRE	ATÉ O BIMESTRE (b)	(c) = (b/a)x100%
22-Impostos e transferências destinadas à MDE (25% de 3)	3.221.625,00	3.221.625,00	436.250,24	2.008.807,58	62,35

DESPESAS COM AÇÕES TÍPICAS DE MDE	DOTAÇÃO INICIAL	DOTAÇÃO ATUALIZADA (d)	DESPESAS LIQUIDADAS		
			NO BIMESTRE	ATÉ O BIMESTRE (e)	(f) = (e/d)x100%
23-Educação infantil	330.800,00	333.600,00	23.208,30	76.502,63	36,86
23.1 - Despesas custeadas com recursos do Fundeb	319.800,00	321.100,00	23.208,30	76.502,63	38,30
23.2 - Despesas custeadas com outros recursos de impostos	11.000,00	12.500,00	0,00	0,00	0,00
24-Ensino fundamental	7.491.538,00	8.049.888,00	1.300.673,52	4.591.919,23	73,89
24.1 - Despesas custeadas com recursos do Fundeb	6.785.338,00	7.033.288,00	1.135.547,05	4.108.081,32	71,36
24.2 - Despesas custeadas com outros recursos de impostos	706.200,00	1.016.600,00	165.126,47	483.837,91	91,40
25-Ensino médio	134.600,00	122.100,00	9.130,00	43.367,50	74,77
26-Ensino superior	1.000,00	1.000,00	0,00	0,00	0,00
27-Ensino profissional não integrado ao ensino regular	0,00	0,00	0,00	0,00	0,00
28-Outras	0,00	0,00	0,00	0,00	0,00
29 - Total de despesas com ações típicas de MDE	7.957.938,00	8.506.588,00	1.333.011,82	4.711.789,36	72,44

DEDUÇÕES CONSIDERADAS PARA FINS DO LIMITE CONSTITUCIONAL DO MDE

30-Resultado líquido das transferências do Fundeb 1.617.627,17
 31-Despesas custeadas com a complementação do Fundeb no exercício 917.420,88
 32-Receita de aplicação financeira dos recursos do Fundeb até o bimestre 0,00

33-Despesas custeadas com superavit financeiro do exercício anterior do Fundeb	0,00
34-Despesas custeadas com o 'superavit' financeiro do exercício anterior, de outros recursos de impostos	206.032,64
35-Restos a pagar inscritos no exercício sem disponibilidade financeira	0,00
36-Cancelamento no exercício de restos a pagar inscritos com dispon. de recursos de impostos vinculados ao ensino	0,00
37-Total das deduções para fins do limite constitucional	2.741.080,69
38-Total das despesas para fins de limite ((23 + 24) - 37)	1.927.341,17
39-Mínimo de 25% das receitas resultantes de impostos em MDE (38/3 x 100)%	23,99

OUTRAS INFORMAÇÕES PARA CONTROLE	DOTAÇÃO INICIAL	DOTAÇÃO ATUALIZADA (d)	DESPESAS LIQUIDADAS		
			NO BIMESTRE	ATÉ O BIMESTRE (e)	% (f) = (e/d)x100
40 - Despesas custeadas com a aplicação financeira de outros recursos de impostos vinculados ao ensino	0,00	0,00	0,00	0,00	0,00
41 - Despesas custeadas com a contribuição social do salário-educação	105.812,69	105.812,69	14.148,42	105.812,69	100,00
42 - Despesas custeadas com operações de crédito	0,00	0,00	0,00	0,00	0,00
43 - Despesas custeadas com outras receitas para financiamento do ensino	0,00	0,00	0,00	0,00	0,00
44 - Total de outras despesas custeadas com receitas adicionais para financiamento do ensino (40+41+42+43)	105.812,69	105.812,69	14.148,42	105.812,69	100,00
45 - Total geral de despesas com MDE (29+44)	8.063.750,69	8.612.400,69	1.347.160,24	4.817.602,05	72,78

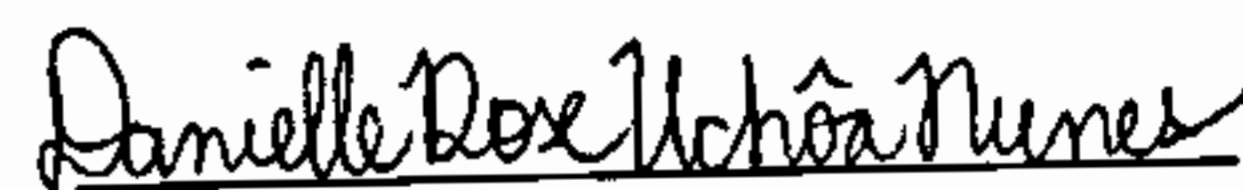
RESTOS A PAGAR INSCRITOS COM DISPONIBILIDADE FINANCEIRA DE RECURSOS DE IMPOSTOS VINCULADOS AO ENSINO	A PAGAR ATÉ O BIMESTRE	CANCELADAS ATÉ (g)
46 - Restos a pagar de despesas com MDE	2.213,59	0,00

FLUXO FINANCEIRO DOS RECURSOS	FUNDEB (h)	FUNDEF
38-SALDO FINANCEIRO DO FUNDEB EM 31 DE DEZEMBRO DO EXERCÍCIO ANTERIOR	174.348,57	0,00
38.1-(+) INGRESSO DE RECURSOS DO FUNDEB ATÉ O BIMESTRE	4.052.662,29	0,00
38.2-(-) PAGAMENTOS EFETUADOS ATÉ O BIMESTRE	3.933.864,69	0,00
38.3-(+) RECEITA DE APLICAÇÃO FINANCEIRA DOS RECURSOS DO FUNDEB ATÉ O BIMESTRE	0,00	0,00
39-(=) SALDO FINANCEIRO DO FUNDEB NO EXERCÍCIO ATUAL	293.146,17	0,00


Ceará
Governo Municipal de São Luís do Curu
Consolidado

RELATÓRIO RESUMIDO DA EXECUÇÃO ORÇAMENTÁRIA
DEMONSTR. DAS RECEITAS E DESPESAS
COM MANUTENÇÃO E DESENV. DO ENSINO - MDE
ORÇAMENTOS FISCAL E DA SEGURIDADE SOCIAL
4º bimestre de 2013 (Julho a Agosto)

Notas: - O item 35 exibirá, nos bimestres anteriores a dezembro, o 'valor liquidado e a pagar' sem disponibilidade financeira, para que já se tenha uma 'prévia' do valor que será deduzido em dezembro. Isto permite que se tenha conhecimento antecipado de deduções que só seriam exibidas em dezembro.




DANIELE ROSE UCHÔA NUNES
PREFEITA MUNICIPAL


G2 CONTABILIDADE E SERVIÇOS S/S - EPP
CRC Nº: CE-000694/0-8



MARCIANO NUNES DE MELO
SECRETARIO DE PLANEJAMENTO E FINANÇAS



CARINY NOGUEIRA ABREU
CHEFE DO CONTROLE INTERNO MUNICIPAL

RREO - ANEXO XII(LC 141/2012, art.35)

R\$ 1,1

RECEITAS	PREVISÃO INICIAL	PREVISÃO ATUALIZADA (a)	RECEITAS REALIZADAS	
			ATÉ O BIMESTRE (b)	% (c) = (b/a)x100
RECEITAS DE IMPOSTOS LÍQUIDA (I)	550.000,00	550.000,00	447.159,17	81,30
Imposto Predial e Territorial Urbano - IPTU	10.000,00	10.000,00	253,17	2,53
Imposto sobre Transmissão de Bens Intervivos - ITBI	20.000,00	20.000,00	22.056,46	110,28
Imposto sobre Serviços de Qualquer Natureza - ISS	150.000,00	150.000,00	140.720,48	93,81
Imposto de Renda Retido na Fonte - IRRF	360.000,00	360.000,00	284.109,06	78,92
Imposto Territorial Rural - ITR	0,00	0,00	0,00	0,00
Multas, juros de mora e outros encargos de impostos	0,00	0,00	0,00	0,00
Dívida ativa de impostos	10.000,00	10.000,00	20,00	0,20
Multas, juros de mora, atualização monetária e outros encargos da dívida ativa de impostos	0,00	0,00	0,00	0,00
RECEITAS DE TRANSFERÊNCIAS CONSTITUCIONAIS E LEGAIS (II)	12.336.500,00	12.336.500,00	7.588.071,13	61,51
Cota Parte FPM	9.100.000,00	9.100.000,00	5.732.308,80	62,99
Cota Parte ITR	1.500,00	1.500,00	348,75	23,25
Cota Parte IPVA	100.000,00	100.000,00	144.281,94	144,28
Cota Parte ICMS	3.100.000,00	3.100.000,00	1.697.913,87	54,77
Cota Parte IPI - Exportação	20.000,00	20.000,00	6.169,04	30,85
Compensações Financeiras Provenientes de Impostos e Transferências constitucionais	15.000,00	15.000,00	7.048,73	46,99
Desoneração ICMS	15.000,00	15.000,00	7.048,73	46,99
Outras	0,00	0,00	0,00	0,00
TOTAL DE RECEITAS PARA PURAÇÃO DA APLICAÇÃO EM AÇÕES E SERVIÇOS PÚBLICOS DE SAÚDE(III) = I+II	12.886.500,00	12.886.500,00	8.035.230,30	62,35

RECEITAS ADICIONAIS PARA FINANCIAMENTO DA SAÚDE	PREVISÃO INICIAL	PREVISÃO ATUALIZADA (a)	RECEITAS REALIZADAS	
			ATÉ O BIMESTRE (b)	% (c) = (b/a)x100
TRANSFERÊNCIAS DE RECURSOS DO SISTEMA ÚNICO DE SAÚDE - SUS (II)	2.280.000,00	2.280.000,00	1.673.471,53	73,40
Da união para o município	2.230.000,00	2.230.000,00	1.548.112,21	69,42
Do estado para o município	45.000,00	45.000,00	125.359,32	278,58
Provenientes de outros municípios	5.000,00	5.000,00	0,00	0,00
Outras receitas do SUS	0,00	0,00	0,00	0,00
RECEITAS DE OPERAÇÕES DE CRÉDITO VINCULADAS À SAÚDE	0,00	0,00	0,00	0,00
OUTRAS RECEITAS ORÇAMENTÁRIAS	19.096.200,00	19.096.200,00	15.707.218,08	82,25

TOTAL DE RECEITAS ADICIONAIS PARA FINANCIAMENTO DA SAÚDE	21.926.200,00	21.926.200,00	17.827.848,78	81,31
--	---------------	---------------	---------------	-------

DESPESAS COM SAÚDE (por grupo de natureza de despesa)	DOTAÇÃO INICIAL	DOTAÇÃO ATUALIZADA (c)	DESPESAS LIQUIDADAS	
			ATÉ O BIMESTRE (d)	% (e) = (d/c)x100
DESPESAS CORRENTES	5.407.200,00	6.268.000,00	3.518.960,06	56,14
Pessoal e encargos sociais	3.695.300,00	3.746.300,00	2.424.613,09	64,72
Juros e encargos da dívida	0,00	0,00	0,00	0,00
Outras despesas correntes	1.711.900,00	2.521.700,00	1.094.346,97	43,40
DESPESAS DE CAPITAL	387.600,00	434.750,00	4.280,80	0,98
Investimentos	387.600,00	434.750,00	4.280,80	0,98
Inversões financeiras	0,00	0,00	0,00	0,00
Amortização de dívidas	0,00	0,00	0,00	0,00
TOTAL DE DESPESAS COM SAÚDE (IV)	5.794.800,00	6.702.750,00	3.523.240,86	52,56

DESPESAS PRÓPRIAS COM AÇÕES E SERVIÇOS PÚBLICOS DE SAÚDE	DOTAÇÃO INICIAL	DOTAÇÃO ATUALIZADA	DESPESAS LIQUIDADAS	
			ATÉ O BIMESTRE (e)	% (e/v(e))x100
DESPESAS COM SAÚDE (V) = (IV)	5.794.800,00	6.702.750,00	3.523.240,86	100,00
(-) DESPESAS COM INATIVOS E PENSIONISTAS	0,00	0,00	0,00	0,00
(-) DESPESAS CUSTEADAS COM OUTROS RECURSOS DESTINADOS À SAÚDE	1.673.471,53	1.673.471,53	1.673.471,53	47,50
Recursos de transferências do sistema único de saúde - SUS	1.673.471,53	1.673.471,53	1.673.471,53	47,50
Recursos de operações de crédito	0,00	0,00	0,00	0,00
Outros recursos	0,00	0,00	0,00	0,00
(-) RESTOS A PAGAR INSCRITOS NO EXERCÍCIO SEM DISPONIBILIDADE FINANCEIRA DE RECURSOS PRÓPRIOS VINCULADOS			137.869,29	3,91
TOTAL DE DESPESAS PRÓPRIAS COM AÇÕES E SERVIÇOS PÚBLICOS DE SAÚDE (VI)	4.121.328,47	5.029.278,47	1.711.900,04	48,59

CONTROLE DE RESTOS A PAGAR VINCULADOS À SAÚDE INSCRITOS EM EXERCÍCIOS ANTERIORES	RESTOS A PAGAR INSCRITOS COM DISPONIBILIDADE FINANCEIRA DE DE RECURSO PRÓPRIO VINCULADO	
	INSCRITOS EM EXERC. ANTERIORES	CANCELADO NO EXERC. ATUAL (f)
RESTOS A PAGAR DE DESPESAS PRÓPRIAS COM AÇÕES E SERVIÇOS PÚBLICOS DE SAÚDE (VII)	828.731,91	0,00

PARTICIPAÇÃO DAS DESPESAS COM AÇÕES E SERVIÇOS PÚBLICOS DE SAÚDE NA RECEITA DE IMPOSTOS
 LÍQUIDA E TRANSFERÊNCIAS CONSTITUCIONAIS E LEGAIS - LIMITE CONSTITUCIONAL (%) $((VI-VII(f))/III)*100$ | 21,30

DESPESAS COM SAÚDE (por subfunção)	DOTAÇÃO INICIAL	DOTAÇÃO ATUALIZADA	DESPESAS LIQUIDADAS	
			ATÉ O BIMESTRE (g)	% (g/total g)x100
Atenção básica	2.060.600,00	2.576.250,00	1.169.774,74	33,20
Assistência hospitalar e ambulatorial	2.669.500,00	2.836.550,00	1.455.384,98	41,31
Suporte profilático e terapêutico	0,00	0,00	0,00	0,00
Vigilância sanitária	98.000,00	130.250,00	90.463,45	2,57
Vigilância epidemiológica	0,00	0,00	0,00	0,00
Alimentação e nutrição	0,00	0,00	0,00	0,00
Outras subfunções	966.700,00	1.159.700,00	807.617,69	22,92
TOTAL DE DESPESAS	5.794.800,00	6.702.750,00	3.523.240,86	100,00

Danielle Rose Uchôa Nunes
 DANIELE ROSE UCHÔA NUNES
 PREFEITA MUNICIPAL

[Assinatura]
 G2 CONTABILIDADE E SERVIÇOS S/S - EPP
 CRC Nº: CE-000694/0-8

Marciano Nunes de Melo
 MARCIANO NUNES DE MELO
 SECRETARIO DE PLANEJAMENTO E FINANÇAS

Cariny Nogueira Abreu
 CARINY NOGUEIRA ABREU
 CHEFE DO CONTROLE INTERNO MUNICIPAL